



الديمقراطية الداخلية في الأحزاب السياسية الأردنية - ملخص

حقوق النشر (CC) NIMD، لاهاي، هولندا

هذا المنشور ملك للمعهد الهولندي للديمقراطية المتعددة الأحزاب (NIMD)

يمكن استخدام محتوى هذا المنشور أو أجزاء منه مجاناً من قبل الآخرين طالما أنه سيتم الإشارة إلى المرجع الأصلي.
إن محتوى هذا البحث هو مسؤولية المؤلف ولا يمكن بأي حال من الأحوال اعتباره أنه يعكس موقف المعهد الهولندي
للمتعددة الأحزاب

تمت كتابة هذا البحث في الأصل باللغة الإنجليزية.

الفهرس

4	المقدمة.....
4	الديمقراطية الداخلية للأحزاب السياسية.....
6	الشكل 1: عدد الأمناء العامين لكل حزب.....
7	جدول 1: تاريخ تأسيس الأحزاب السياسية وعدد الأمناء العامين.....
9	الشكل 2: تغيير تواتر الأمناء العامين في الأحزاب السياسية.....
10	الشكل 3: تغيير تواتر الأمناء العامين في الأحزاب السياسية.....
11	الشكل 4: النسبة المئوية لتغيير وتيرة الأمناء العامين في الأحزاب السياسية.....
12	الشكل 5: متوسط السنوات لكل أمين عام لكل حزب.....

المقدمة

لا يزال الأردن أبعد ما يكون عن كونه ديمقراطية متكاملة، إلا أن العديد من أصحاب المصلحة المحليين الذين يطالبون بدمقرطة البلاد، وبالأخص الأحزاب السياسية، لا يزالون غير ديمقراطيين بطبيعتهم في هياكلهم وممارساتهم. هناك العديد من المؤشرات التي يمكن استخدامها لقياس الديمقراطية الداخلية في الأحزاب السياسية، وأبرزها تناوب الأمناء العاميين ومتوسط المدة الزمنية لكل فترة انتخابية يقضونها في مناصبهم. وسيركز هذا الملخص على هذا الجانب لقياس مستوى الديمقراطية الداخلية التي تمارس في الأحزاب السياسية.

الديمقراطية الداخلية للأحزاب السياسية

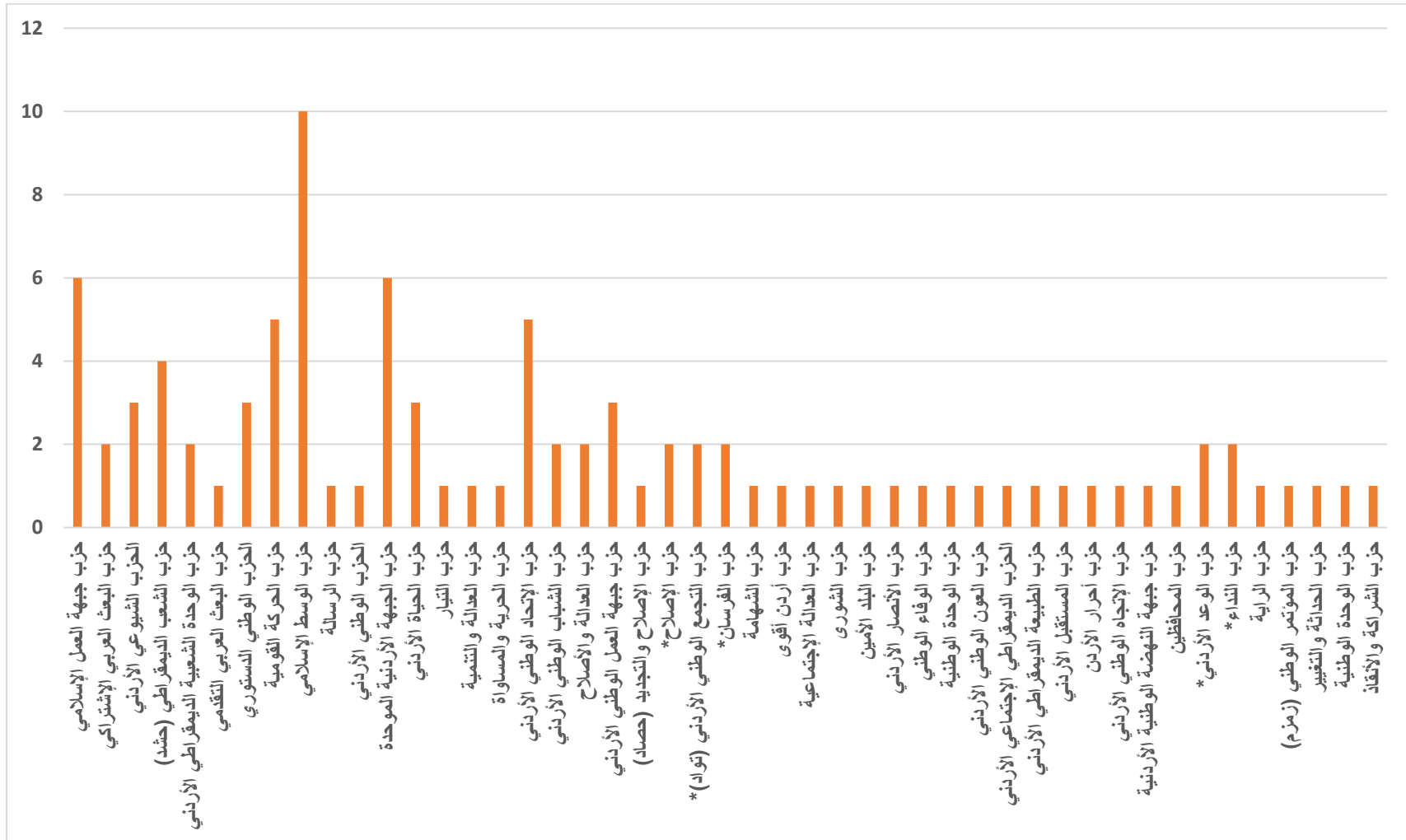
الحزب الذي حصل على أكبر عدد من التناوب للأمناء العاميين هو "حزب الوسط الإسلامي" بعشرة أمناء عاميين وبمتوسط 1.8 سنوات لكل منهم، يليه "حزب جبهة العمل الإسلامي" و "حزب الجبهة الأردنية الموحدة" مع 5 أمناء عاميين لكل حزب منهما وبمعدل 4.5 سنوات وستين لكل حزب على التوالي. أما بالنسبة للأحزاب المتبقية، فإن 28 حزب ترأسها أمين عام واحد فقط منذ تأسيسها بمعدلات متفاوتة للسنوات لكل حزب اعتماداً على تاريخ إنشائها. ومع ذلك، تجدر الإشارة إلى أن الحزب الذي لديه أطول فترة ترأس أمين عام هو "حزب البعث العربي التقدمي" بمتوسط 26 سنة منذ تأسيسه في أبريل 1993. وبلغ عدد الأمناء العاميين في الأحزاب الباقية البالغة ١٦ حزباً أمينين عاميين مع تراوح العدد للبعض الآخر ما بين 2 إلى 5 أمناء عاميين، بفترات زمنية متفاوتة فيما يتعلق بفترة استلام الأمين العام للمنصب.

عند النظر إلى متوسط عدد السنوات لكل أمين عام لكل حزب، نحصل على صورة مختلفة. حيث يبلغ متوسط عدد السنوات في السنة الواحدة لكل حزب حوالي 4.5 سنة لجميع الأحزاب، والتي يمكن اعتبارها مرتفعة بعض الشيء، خاصةً إذا افترضنا أن متوسط عدد السنوات لكل فترة إنتخابية هو 4 سنوات. ومع ذلك، بما أن عمر معظم الأحزاب أقل من 10 سنوات، فإن عدد السنوات لكل

أمين عام لكل حزب يمكن اعتباره "مقبولاً" نوعاً ما، خاصة إذا استثنينا الأحزاب ذات متوسط سنوات مرتفع لكل أمين عام (10 سنوات أو أكثر لكل أمين عام)، مما يمكن اعتباره شذوذاً في العينة. يجدر الإشارة أن 5 أحزاب¹ (حزب الإصلاح، حزب التجمع الوطني الأردني (تواد)، حزب الفرسان، حزب الوعد الأردني، وحزب النداء) كان سبب تغيير الأمين العام (فقط أميني عامين منذ الإنشاء) وفاة الأمين العام، والتي لا يمكن اعتبارها حقاً تمثيلاً للديمقراطية الداخلية. وهذا يعني أيضاً أن الأحزاب التي لديها أمين عام واحد منذ إنشائها ومتوسط عدد السنوات لكل أمين عام لكل حزب ستزيد، مما يرسم صورة أكثر قتامة للواقع.

¹ يوجد بجانب الاسم نجمة

الشكل 1: عدد الأمناء العاميين لكل حزب

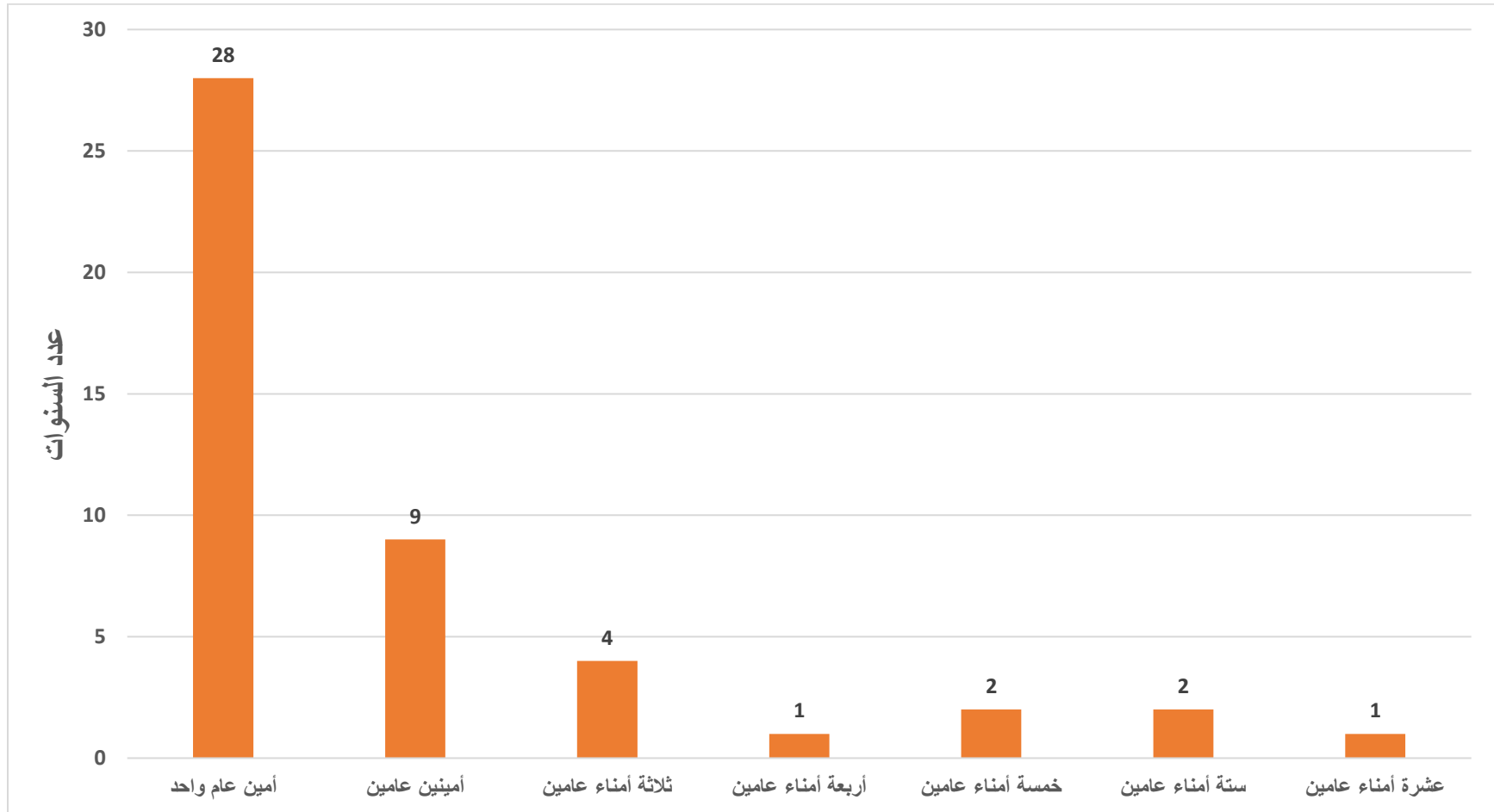


جدول 1: تاريخ تأسيس الأحزاب السياسية وعدد الأئمة العاميين

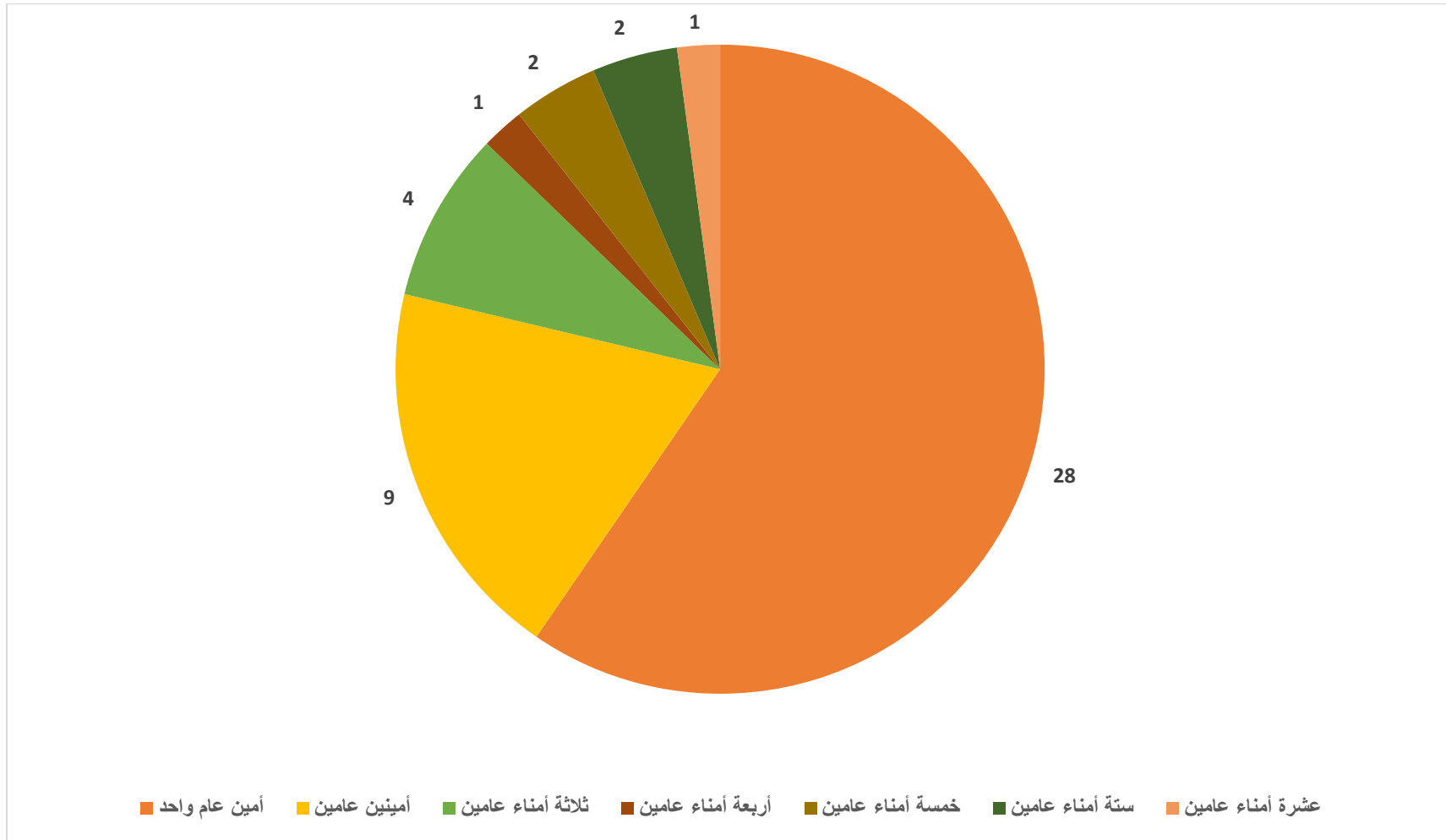
الحزب	تاريخ التأسيس	عدد الأئمة العاميين منذ التأسيس	عدد السنوات منذ التأسيس	معدل سنوات تسلم المنصب لكل أمين عام لكل حزب
حزب جبهة العمل الإسلامي	7/12/1992	6	27	4.5
حزب البعث العربي الاشتراكي	17/01/1993	2	26	13.0
الحزب الشيوعي الأردني	17/01/1993	3	26	8.7
حزب الشعب الديمقراطي (حشد)	17/01/1993	4	26	6.5
حزب الوحدة الشعبية الديمقراطي الأردني	9/2/1993	2	26	13.0
حزب البعث العربي التقدمي	13/04/1993	1	26	26.0
الحزب الوطني الدستوري	19/12/1997	3	22	7.3
حزب الحركة القومية	7/10/1997	5	22	4.4
حزب الوسط الإسلامي	7/12/2001	10	18	1.8
حزب الرسالة	31/12/2002	1	17	17.0
الحزب الوطني الأردني	19/02/2007	1	12	12.0
حزب الجبهة الأردنية الموحدة	30/09/2007	6	12	2.0
حزب الحياة الأردني	19/02/2008	3	11	3.7
حزب التيار	31/08/2009	1	10	10.0
حزب العدالة والتنمية	9/6/2009	1	10	10.0
حزب الحرية والمساواة	6/11/2009	1	10	10.0
حزب الإتحاد الوطني الأردني	10/12/2011	5	8	1.6
حزب الشباب الوطني الأردني	30/11/2011	2	8	4.0
حزب العدالة والأصلاح	1/4/2012	2	7	3.5
حزب جبهة العمل الوطني الأردني	1/12/2012	3	7	2.3
حزب الإصلاح والتجديد (حصاد)	19/12/2012	1	7	7.0
حزب الإصلاح*	23/02/2012	2	7	3.5
حزب التجمع الوطني الأردني (تواد)*	24/06/2013	2	6	3.0
حزب الفرسان*	8/4/2013	2	6	3.0
حزب الشهامة	10/10/2013	1	6	6.0
حزب أردن أقوى	11/6/2013	1	6	6.0

5.0	5	1	2/1/2014	حزب العدالة الإجتماعية
5.0	5	1	5/5/2014	حزب الشورى
5.0	5	1	9/6/2014	حزب البلد الأمين
5.0	5	1	1/7/2014	حزب الأنصار الأردني
4.0	4	1	18/01/2015	حزب الوفاء الوطني
4.0	4	1	23/05/2015	حزب الوحدة الوطنية
4.0	4	1	13/07/2015	حزب العون الوطني الأردني
3.0	3	1	8/2/2016	الحزب الديمقراطي الإجتماعي الأردني
3.0	3	1	8/2/2016	حزب الطبيعة الديمقراطي الأردني
3.0	3	1	21/03/2016	حزب المستقبل الأردني
3.0	3	1	21/03/2016	حزب أحرار الأردن
3.0	3	1	21/03/2016	حزب الإتجاه الوطني الأردني
3.0	3	1	17/04/2016	حزب جبهة النهضة الوطنية الأردنية
3.0	3	1	18/05/2016	حزب المحافظين
1.5	3	2	31/05/2016	حزب الوعد الأردني*
1.5	3	2	13/07/2016	حزب النداء*
3.0	3	1	13/07/2016	حزب الراية
3.0	3	1	11/8/2016	حزب المؤتمر الوطني (زمزم)
2.0	2	1	17/04/2017	حزب الحداثة والتغيير
2.0	2	1	27/12/2017	حزب الوحدة الوطنية
2.0	2	1	27/12/2017	حزب الشراكة والأنقاذ

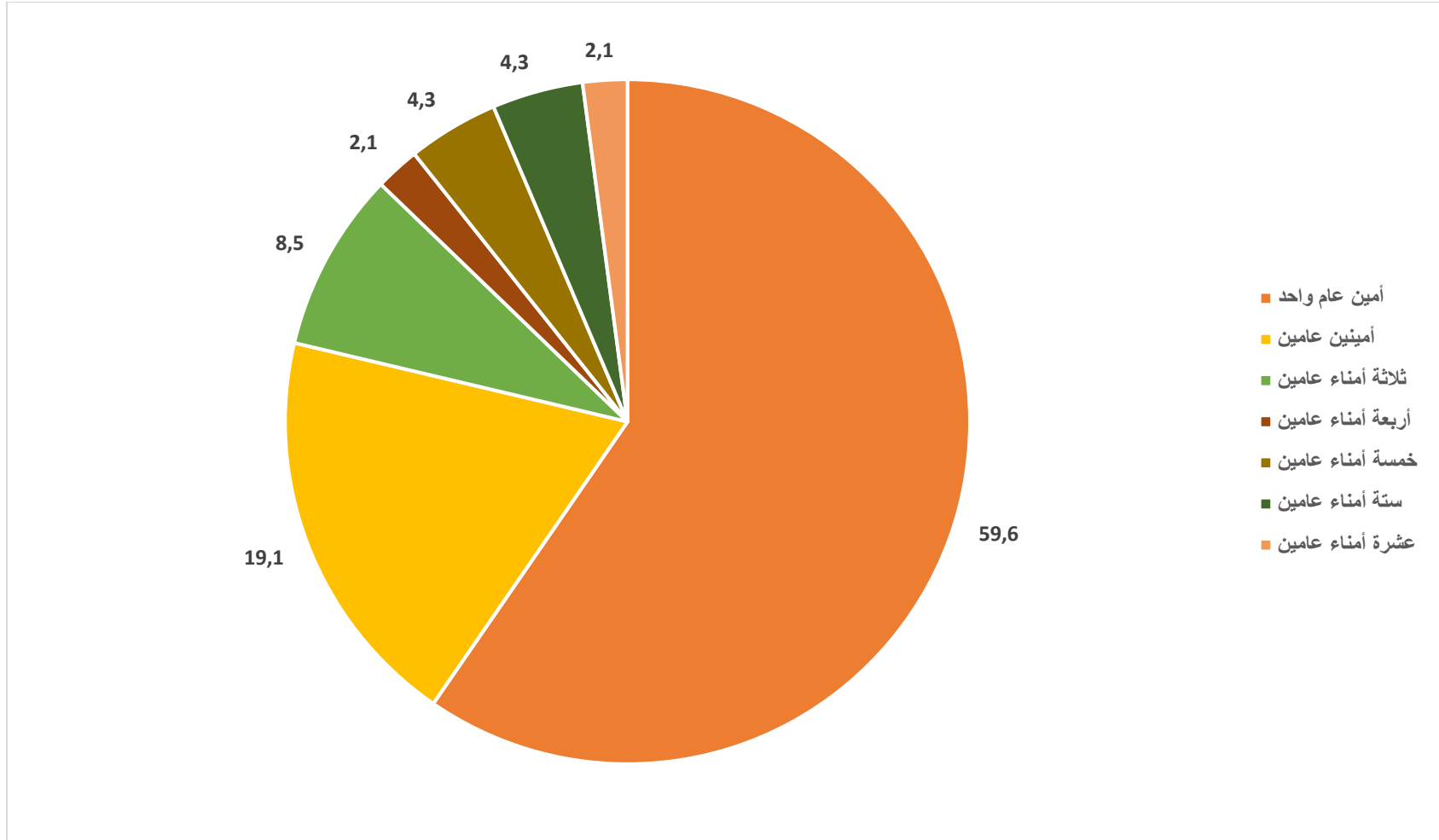
الشكل 2: تغيير تواتر الأمناء العامين في الأحزاب السياسية



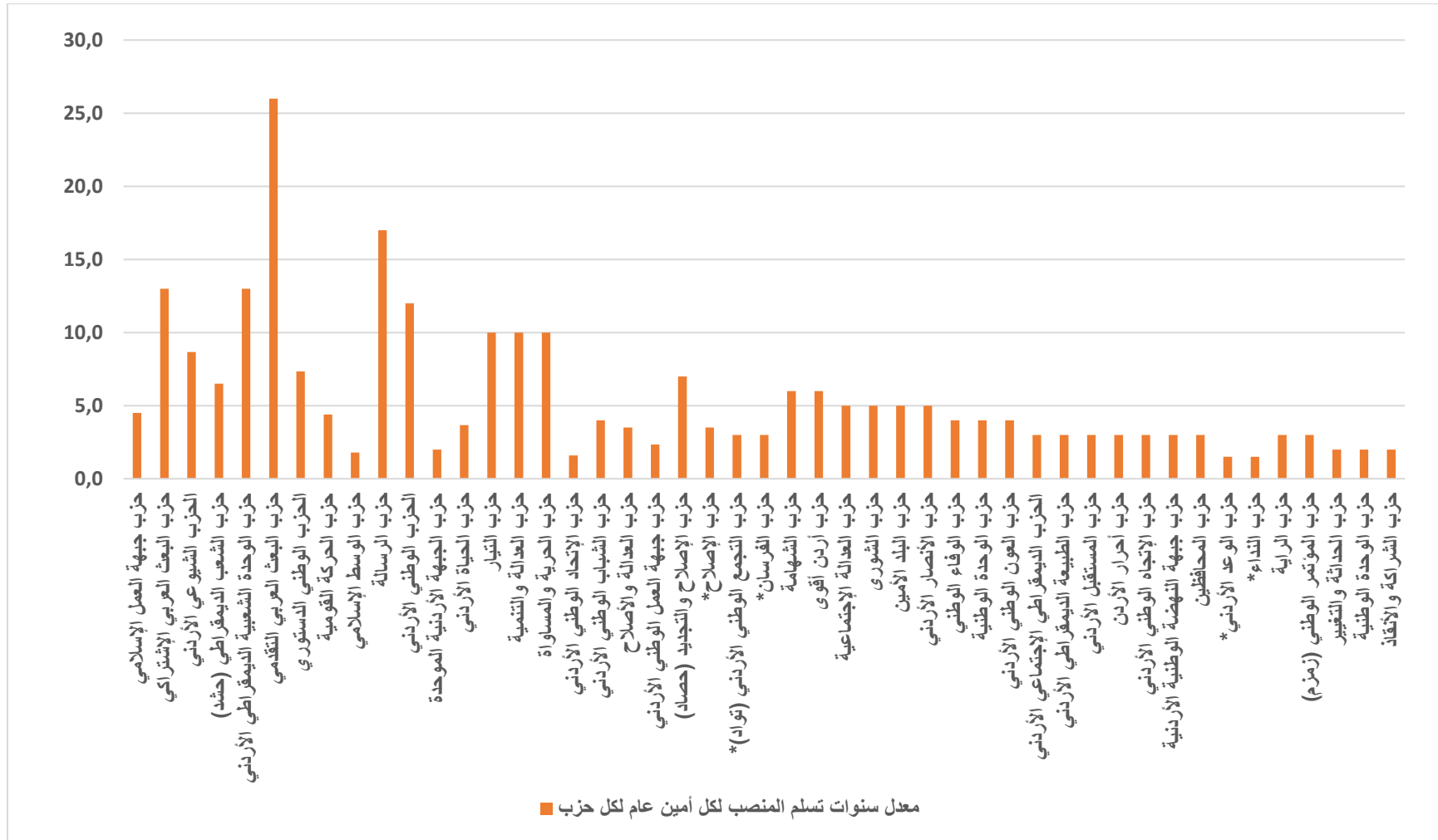
الشكل 3: تغيير تواتر الأمناء العامين في الأحزاب السياسية



الشكل 4: النسبة المئوية لتغيير وتيرة الأمناء العاميين في الأحزاب السياسية



الشكل 5: متوسط السنوات لكل أمين عام لكل حزب



تبدأ الديمقراطية بالحوار

Democracy starts with dialogue.